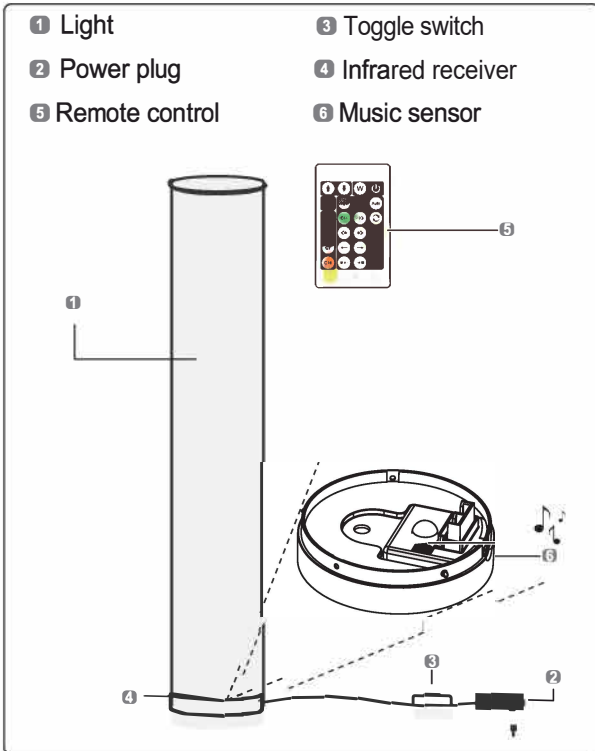


INSTRUCTIONS FOR USE Floor lamp with star effect RGB+SOUND EFFECT 5W Art.-Nr.: DL6402 Page 1

SCOPE OF DELIVERY / PRODUCT PARTS



SAFETY INSTRUCTIONS:

Please read this information carefully before installing or operating with this product.

You should keep these assembly instructions for future use.

Please always observe the technical information on the nameplate and in these assembly instructions.

Sensitive devices do not belong in the hands of children. Even people with limited physical, sensory or mental abilities should only use the floor lamp appropriately and under supervision.

Keep the packaging material and the small parts supplied away from children and people with disabilities.

Do not look directly into the LED light source or shine the LED light source in the eyes of other people or animals, as this can damage the retina.

WARNING:

Improper handling of the product can lead to damage to the item.

Never store the product on or near hot surfaces and never expose the item to high temperatures, e.g. heaters, stovetops or direct sunlight.

Do not expose the product to extreme temperatures or severe temperature fluctuations.

Never immerse the product in water to clean it. Discontinue use if the product is cracked, deformed, or otherwise damaged.

DANGER:

Improper handling of the product can lead to electric shock or fire!

Only connect the product to an easily accessible socket so that you can quickly disconnect the product from the mains in the event of a fault.

Do not operate the item out of the packaging. Do not make any changes to the item. Avoid any damage to the insulation.

Make sure that the mains voltage matches the input voltage of the power pack.

Discontinue use of the item if liquid has entered the housing.

Do not leave the product unattended while it is in use.

Do not operate the product with an external dimmer.

ATTENTION:

Only use the product as described in these instructions for use.

Any other use is considered improper and can lead to property damage or even personal injury.

The article is not a child's toy.

The manufacturer or dealer assumes no liability for damage caused by improper or incorrect use.

The lamp is only intended for private use, commercial use is not permitted.

PLEASE ALWAYS REFER TO THE TECHNICAL SPECIFICATIONS ON THE IDENTIFICATION PLATE AND IN THESE ASSEMBLY INSTRUCTIONS

IP20 lights are intended exclusively for use in dry interior rooms and must not be used in wet rooms or outdoors.

Luminaires with protection class IP20 offer no special protection against foreign objects and no protection against moisture.

[g]Protection class II: This lamp is double insulated. Electrical connection (220-240V, 50 / 60Hz).

This product contains a light source with **energy efficiency class F**.

CONNECT THE LIGHT COLUMN

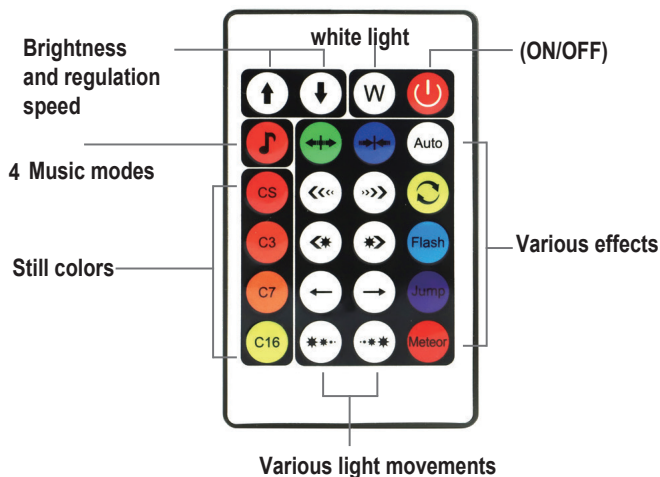
1. Only connect the floor lamp in dry interior rooms.
2. Place the floor lamp on a flat, stable surface.
3. Completely unwind the cable.
4. Make sure that nobody can trip over the cable.
5. Plug the power cord into a properly installed power outlet.
6. The floor lamp is now ready for use.

SWITCHING THE FLOOR LAMP ON AND OFF / OPERATION

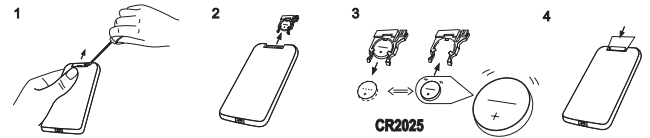
The floor lamp is either switched on and off via the toggle switch or switched on and off via the remote control. You can select the color settings using the remote control and music.

Special function: In music sensor mode, the light pole is ready to use and reacts to sounds - without first connecting to a Bluetooth device

REMOTE CONTROL




BATTERY CHANGE





DISPOSAL


Old LED devices and batteries must not be disposed of in the house trash. Please dispose of both properly. Please dispose of the packaging separately.



SIGN EXPLANATION

 This symbol indicates that this product may only be used indoors!

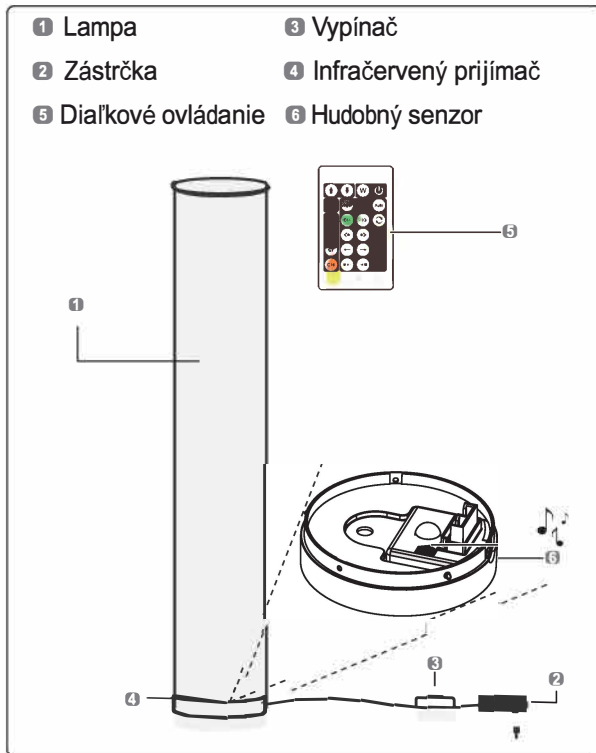
 Products marked with this symbol meet all applicable community regulations of the European Economic Area.

 The WEEE Directive 2012/19/EU aims to prevent waste from electrical and electronic equipment and to reduce such waste through reuse, recycling and other forms of recovery.

 The adjacent symbol means that batteries and rechargeable batteries must not be disposed of with household waste. Consumers are required by law to keep all batteries and accumulators, regardless of whether they contain harmful substances, such as: Cd= cadmium, Hg= mercury, Pb= lead, Li= Contain lithium or not, in a collection place in your municipality/district or in Handel so that they can be disposed of in an environmentally friendly manner and valuable raw materials such as cobalt, nickel or copper can be recovered. The return of batteries and rechargeable batteries is free of charge.

  The light source and control gear of the surrounding product are not replaceable for the user. Exchange only by authorized agencies!

OBSAH BALENIA / ČASTI PRODUKTU



BEZPEČNOSTNÉ INŠTRUKCIE:

Pred inštaláciou alebo prevádzkou tohto produktu si pozorne prečítajte tieto informácie.

Tento montážny návod by ste si mali uschovať pre budúce použitie.

Vždy dodržiavajte technické informácie na typovom štítku a v tomto montážnom návode.

Čitlivé zariadenia nepatria do rúk deťom. Aj ľudia s obmedzenými fyzickými, zmyslovými alebo duševnými schopnosťami by mali stojanovú lampu používať len primerane a pod dohľadom.

Obalový materiál a dodávané malé časti uchovávajte mimo dosahu detí a osôb so zdravotným postihnutím. Nepozerať sa priamo do svetelného zdroja LED a nesvietiť zdrojom svetla LED do očí iných ľudí alebo zvierat, pretože to môže poškodiť sietnicu.

POZOR:

Nesprávna manipulácia s výrobkom môže viesť k poškodeniu tovaru.

Výrobok nikdy neskladujte na horúcich povrchoch alebo v ich blízkosti a nikdy ho nevystavujte vysokým teplotám, ako sú ohrievače, varné dosky alebo priame slnečné svetlo.

Nevystavujte výrobok extrémnym teplotám alebo prudkým teplotným výkyvom. Pri čistení nikdy neponárajte výrobok do vody.

Ak je výrobok prasknutý, zdeformovaný alebo inak poškodený, prestaňte ho používať.

VAROVANIE:

Nesprávna manipulácia s výrobkom môže viesť k úrazu elektrickým prúdom alebo požiaru!

Výrobok zapájajte len do ľahko dostupnej zásuvky, aby ste ho v prípade poruchy mohli rýchlo odpojiť od siete.

Neprevádzkujte predmet vybalený z obalu. Nevykonávajte na položke žiadne zmeny. Zabráňte akémukoľvek poškodeniu izolácie.

Uistite sa, že sieťové napätie zodpovedá vstupnému napätiu napájacieho zdroja.

Ak do krytu vnikla kvapalina, prestaňte výrobok používať. Počas používania nenechávajte výrobok bez dozoru. Neprevádzkujte výrobok s externým stmievačom.

UPOZORNENIE:

Výrobok používajte len tak, ako je popísané v tomto návode na použitie. Akékoľvek iné použitie sa považuje za nevhodné a môže viesť k poškodeniu majetku alebo dokonca k zraneniu osôb.

Výrobok nie je detská hračka. Výrobca ani predajca nepreberá žiadnu zodpovednosť za škody spôsobené nevhodným alebo nesprávnym používaním.

Svietidlo je určené len na súkromné použitie, komerčné použitie nie je povolené.

NÁVOD NA OBSLUHU STOJACIA LAMPA S HVIEZDNYM EFEKTOM RGB+ZVUKOVÝ EFEKT 5W Art.-Nr.: DL6402 Strana 2

VEZMITE NA VEDOMIE TECHNICKÝ LIST INFORMÁCIE NA ŠTÍTKU A V MONTÁŽNYCH NÁVODOCH

Svietidlá IP20 sú určené výhradne na použitie v suchých interiéroch a nesmú sa používať vo vlhkých miestnostiach ani vonku. Svetidlá s triedou ochrany IP20 neponúkajú žiadnu

špeciálnu ochranu proti cudzím telesám a žiadnu ochranu proti vlhkosti.

[g] Trieda ochrany II: Toto svietidlo má dvojitú izoláciu.

Elektrická prípojka (220-240V, 50/60Hz).

Tento výrobok obsahuje svetelný zdroj s **energetickou triedou F**.

PRIPOJENIE SVETELNÉHO STĽPU

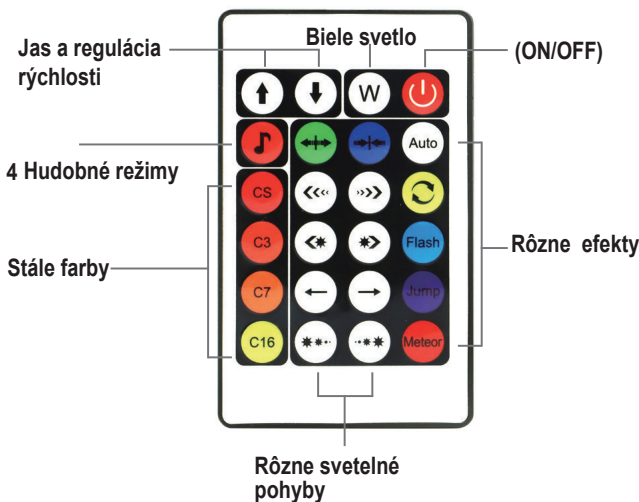
1. Stojanovú lampu pripájajte iba v suchých vnútorných miestnostiach. Stojanovú lampu umiestnite na rovný a stabilný povrch.
2. Kábel úplne odviňte.
3. Uistite sa, že nikto nemôže zakopnúť o kábel.
4. Zapojte napájací kábel do správne nainštalovanej zásuvky.
5. Stojacia lampka je teraz pripravená na použitie.

ZAPÍNANIE A VYPÍNANIE STOJACEJ LAMPY / PREVÁDZKA

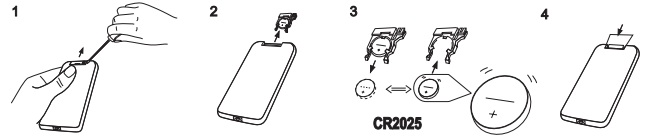
Stojanová lampka sa zapína a vypína pomocou prepínača alebo sa zapína a vypína pomocou diaľkového ovládača. Nastavenia farieb môžete zvoliť pomocou diaľkového ovládača a hudby.

Špeciálna funkcia: V režime hudobného senzora je svetelný stĺp pripravený na použitie a reaguje na zvuky - bez predchádzajúceho pripojenia k zariadeniu Bluetooth

DIAĽKOVÝ OVLÁDAČ



VÝMENA BATÉRIE



LIKVIDÁCIA

Staré LED zariadenia a batérie sa nesmú likvidovať s domovým odpadom. Prosíme o správnu likvidáciu oboch. Obal zlikvidujte oddelene.

VYSVETLENIE ZNAKOV

Tento symbol znamená, že tento výrobok sa môže používať iba v interiéri!

Produkty označené týmto symbolom spĺňajú všetky príslušné nariadenia Spoločenstva Európskeho hospodárskeho priestoru.

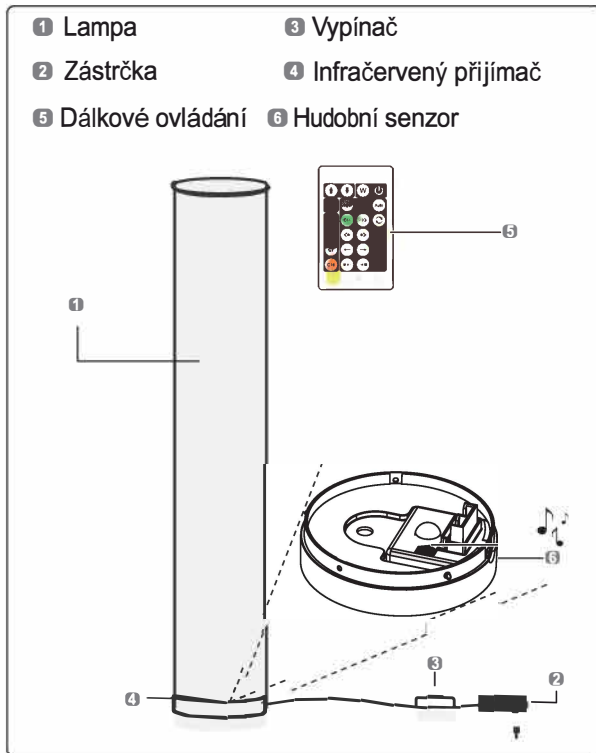
Smernica WEEE 2012/19/EÚ sa zameriava na predchádzanie vzniku odpadu z elektrických a elektronických zariadení a na zníženie tohto odpadu prostredníctvom opätovného použitia, recyklácie a iných foriem zhodnocovania.

Priľahlý symbol znamená, že batérie a nabíjateľné batérie sa nesmú likvidovať s domovým odpadom. Spotrebiteľia sú zo zákona povinní zlikvidovať všetky batérie a akumulátory bez ohľadu na to, či obsahujú škodlivé látky, ako sú: Cd = kadmium, Hg = ortuť, Pb = olovo, Li = lítium zahrnuté alebo nezahrnuté v zbere odovzdajte ich vo vašej obci/okrese alebo maloobchodníkom, aby ich bolo možné zlikvidovať spôsobom, ktorý je šetrný k životnému prostrediu, a získať tak cenné suroviny ako kobalt, nikel alebo meď. Vrátanie batérií a akumulátorov je bezplatné.

Používateľ nemôže vymeniť svetelný zdroj a ovládacie zariadenie okolitého produktu. Výmena len v autorizovaných servisoch!

NÁVOD K OBSLUZE STOJACÍ LAMPA SE STAR EFEKTEM RGB+ZVUKOVÝ EFEKT 5W Art.-Nr.: DL6402 Strana 1

OBSAH BALENÍ / ČÁSTI PRODUKTU



BEZPEČNOSTNÍ INSTRUKCE:

Před instalací nebo provozem tohoto produktu si pozorně přečtěte tyto informace.

Tento návod k montáži byste si měli uschovat pro budoucí použití.

Vždy dodržujte technické informace na typovém štítku a v tomto montážním návodu.

Citlivá zařízení nepatří do rukou dětem. I lidé s omezenými fyzickými, smyslovými nebo duševními schopnostmi by měli stojací lampu používat jen přiměřeně a pod dohledem.

Obalový materiál a dodávané malé části uchovávejte mimo dosah dětí a osob se zdravotním postižením. Nedívejte se přímo do světelného zdroje LED a nesvíťte zdrojem světla LED do očí jiných lidí nebo zvířat, protože to může poškodit sítnici.

POZOR:

Nesprávná manipulace s výrobkem může vést k poškození zboží.

Výrobek nikdy neskladujte na horkých površích nebo v jejich blízkosti a nikdy jej nevystavujte vysokým teplotám, jako jsou ohřívače, varné desky nebo přímé sluneční světlo.

Nevystavujte výrobek extrémním teplotám nebo prudkým teplotním výkyvům. Při čištění nikdy neponořujte výrobek do vody.

Pokud je výrobek prasklý, zdeformovaný nebo jinak poškozený, přestaňte jej používat.

VAROVÁNÍ:

Nesprávná manipulace s výrobkem může vést k úrazu elektrickým proudem nebo požáru!

Výrobek zapojte jen do snadno dostupné zásuvky, abyste jej v případě poruchy mohli rychle odpojit od sítě.

Neprovozujte předmět vybalený z obalu. Neprovádějte na poloze žádné změny. Zabraňte jakémukoli poškození izolace.

Ujistěte se, že síťové napětí odpovídá vstupnímu napětí napájecího zdroje.

Pokud do krytu vnikla kapalina, přestaňte výrobek používat. Během používání nenechávejte výrobek bez dozoru. Neprovozujte výrobek s externím stmívačem.

UPOZORNENÍ:

Výrobek používejte jen tak, jak je popsáno v tomto návodu na použití.

Jakékoli jiné použití se považuje za nevhodné a může vést k poškození majetku nebo dokonce ke zranění osob.

Výrobek není dětská hračka. Výrobce ani prodejce nepřebírá žádnou odpovědnost za škody způsobené nevhodným nebo nesprávným používáním.

Svítilno je určeno pouze pro soukromé použití, komerční použití není povoleno.

Pozorně si přečtěte návod k obsluze Informace na štítku a technický list produktu.

Informace na štítku a technický list produktu.
Svítlidla IP20 jsou určena výhradně pro použití v suchých interiérech a nesmí se používat ve vlhkých místnostech ani venku. Svítlidla s třídou ochrany IP20 nenabízejí žádnou speciální ochranu proti cizím tělesům a žádnou ochranu proti vlhkosti.

Třída ochrany II: Toto svítidlo má dvojitou izolaci.

Elektrická přípojka (220 – 240 V, 50 / 60Hz).

Tento výrobek obsahuje světelný zdroj s **energetickou třídou F**.

PŘIHOJENÍ STOJACÍ LAMPY

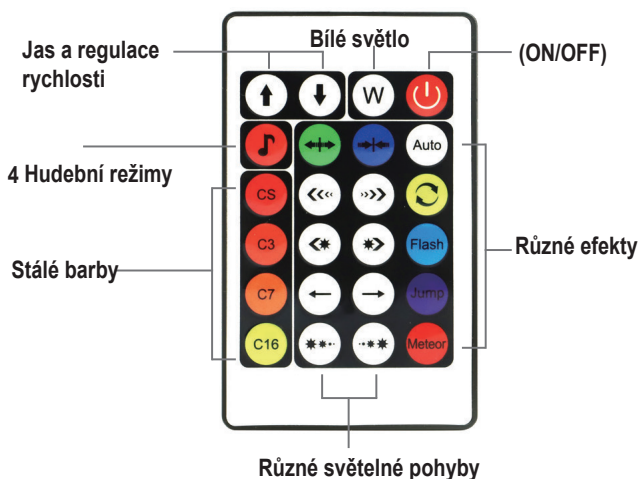
1. Stojací lampu připojujte pouze v suchých vnitřních místnostech. Stojanovou lampu umístěte na rovný a stabilní povrch.
2. Kabel úplně odviňte.
3. Ujistěte se, že nikdo nemůže zakopnout o kabel.
4. Zapojte napájecí kabel do správně nainstalované zásuvky.
5. Stojací lampa je nyní připravena k použití.

ZAPÍNÁNÍ A VYPÍNÁNÍ STOJACÍ LAMPY / PROVOZ

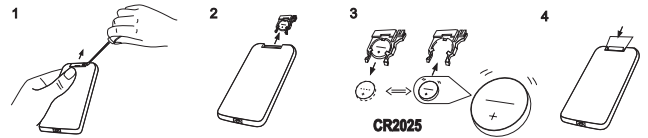
Stojací lampa se zapíná a vypíná pomocí vypínače nebo i dálkovým ovladačem. Nastavení barev můžete zvolit pouze pomocí dálkového ovladače a hudby.

Speciální funkce: V režimu hudebního senzoru je světelný sloup připraven k použití a reaguje na zvuky - bez předchozího připojení k zařízení Bluetooth

DÁLKOVÝ OVLADAČ



VÝMĚNA BATERIE



LIKVIDACE

Stará LED zařízení a baterie se nesmí likvidovat s domovním odpadem. Prosíme o správnou likvidaci obou produktů. Obal zlikvidujte odděleně.

VYSVĚTLENÍ ZNAKŮ

Tento symbol znamená, že tento výrobek lze používat pouze v interiéru!

Produkty označené tímto symbolem splňují všechna příslušná nařízení Společenství Evropského hospodářského prostoru.

Směrnice WEEE 2012/19/EU se zaměřuje na přecházení vzniku odpadu z elektrických a elektronických zařízení a na snížení tohoto odpadu prostřednictvím opětovného použití, recyklace a jiných forem využití.

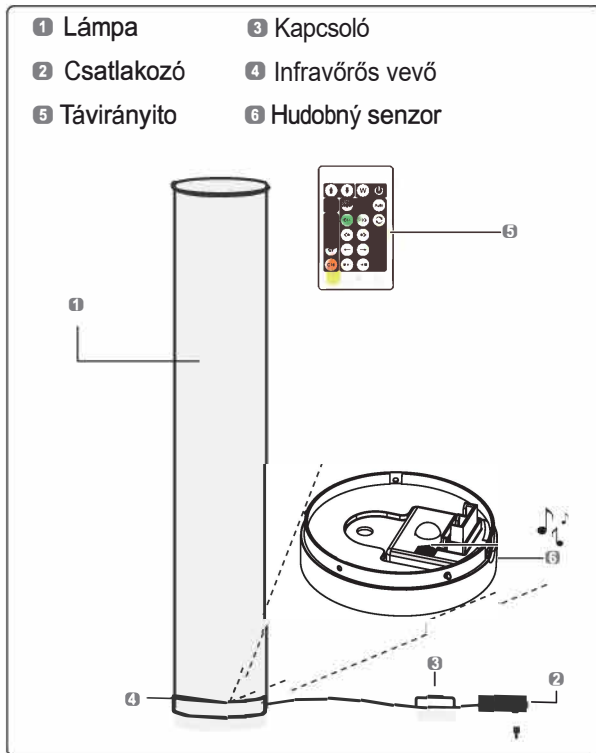
Směrnice WEEE 2012/19/EU se zaměřuje na přecházení vzniku odpadu z elektrických a elektronických zařízení a na snížení tohoto odpadu prostřednictvím opětovného použití, recyklace a jiných forem využití.

Použité baterie odevzdejte v místech tomu určených nebo maloobchodníkům, aby je bylo možné zlikvidovat způsobem, který je šetrný k životnímu prostředí, a získat tak cenné suroviny jako kobalt, nikl nebo měď. Vrácení baterií a akumulátorů je bezplatné.

Uživatel nemůže vyměnit světelný zdroj a ovládací zařízení produktu. Výměna musí být provedena jen v autorizovaných servisech!

HASZNÁLATI ÚTMUTATÓ ÁLLÓ LÁMPA CSILLAG HATÁSÚ RGB+HANG EFFEKTUS 5W cikkszám: DL6402 Oldal 1

A CSOMAG TARTALMA / A TERMÉK RÉSZEI



BIZTONSÁGI UTASÍTÁSOK:

A termék telepítése vagy üzemeltetése előtt olvassa el figyelmesen olvassa el a következő információkat.

Ezeket a telepítési utasításokat meg kell őriznie a későbbi használatra.

Mindig kövesse a típustáblán és a jelen telepítési útmutatóban található műszaki információkat.

Az érzékeny berendezések nem valók gyermekek kezébe. Még a korlátozott fizikai, érzékszervi vagy szellemi képességekkel rendelkező személyek is csak megfelelően és felügyelet mellett használhatják az állólámpát.

Tartsa a csomagolóanyagot és a mellékelt kis alkatrészeket gyermekek és fogyatékkal élő személyek számára elérhetetlen helyen. Ne nézzen közvetlenül a LED-es fényforrásba, és ne világitson a LED-es fényforrással más emberek vagy állatok szemébe, mert ez károsíthatja a retinát.

FIGYELMEZTETÉS!

A termék nem megfelelő kezelése a termék károsodásához vezethet.

Soha ne tárolja a terméket forró felületeken vagy azok közelében, és soha ne tegye ki magas hőmérsékletnek, például fűtőtesteknek, forró főzőlapoknak vagy közvetlen napfénynek.

Ne tegye ki a terméket szélsőséges hőmérsékletnek vagy gyors hőmérséklet-ingadozásnak. Tisztításakor soha ne merítse a terméket vízbe.

Ha a termék megrepedt, deformálódott vagy más módon sérült, ne használja tovább.

FIGYELEM:

A termék nem megfelelő kezelése áramütést vagy tüzet okozhat!

Csatlakoztassa a terméket könnyen hozzáférhető konnektorba,

hogy meghibásodás esetén gyorsan le tudja választani a hálózatról.

Működtesse a terméket a csomagolásából kivéve. Ne végezzen semmilyen változtatást a terméken. Kerülje a szigetelés sérülését.

Győződjön meg arról, hogy a hálózati feszültség megegyezik a tápegység bemeneti feszültségével.

MEGJEGYZÉS:

A terméket csak a jelen használati útmutatóban leírtak szerint használja.

Minden más használat nem megfelelőnek minősül, és anyagi károkat vagy akár személyi sérülést is okozhat.

A termék nem gyermekjáték. Sem a gyártó, sem az eladó nem vállal felelősséget a nem megfelelő vagy helytelen használatból eredő károkért.

A lámpa kizárólag magánhasználatra szolgál, kereskedelmi célú használata nem megengedett.

HASZNÁLATI ÚTMUTATÓ ÁLLÓ LÁMPA CSILLAG HATÁSÚ RGB+HANG EFFEKTUS 5W cikkszám: DL6402 Oldal 2

VEGYE FIGYELEMBE A CÍMKÉN TALÁLHATÓ MŰSZAKI ADATLAP INFORMÁCIÓIT

A SZERELÉSI ÚTMUTATÓBAN

Az IP20 védetségű lámpatestek kizárólag száraz belső terekben való használatra szolgálnak, és nem használhatók nedves helyiségekben vagy kültéren.

Az IP20-as lámpatestek nem nyújtanak különleges védelmet az idegen testek ellen, és nem nyújtanak védelmet a nedvesség ellen

[II. védelmi osztály: Ez a lámpatest kettős szigetelésű. Elektromos csatlakozás (220-240V, 50/60Hz).

Ez a termék egy fényforrást tartalmaz, amelynek osztálya F energiasztályú.

A VILÁGÍTÓTEST CSATLAKOZTATÁSA

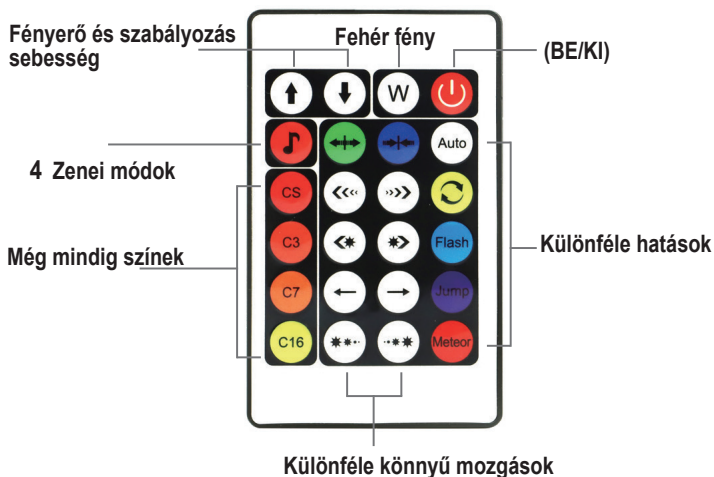
1. Az állólámpát csak száraz beltéri helyiségekben csatlakoztassa. Helyezze az állólámpát sima és stabil felületre.
2. Tekerje ki teljesen a kábelt.
3. Ügyeljen arra, hogy senki ne botolhasson a kábelbe.
4. Csatlakoztassa a tápkábelt egy megfelelően beszereltdugaszba.
5. Az állólámpa most már használatra kész.

AZ ÁLLÓLÁMPA BE- ÉS KIKAPCSOLÁSA / MŰKÖDTETÉSE

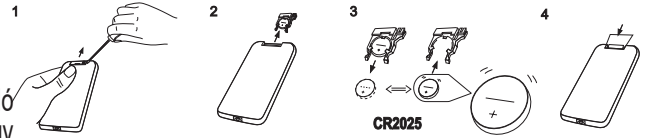
Az állólámpa be- és kikapcsolása a kapcsolóval történik, vagy a távirányítóval kapcsolható be és ki. A színbeállítások a távirányítóval választhatók ki és zene.

Speciális funkció: Zeneérzékelő módban a villanyoszlop használatra kész, és reagál a hangokra – anélkül, hogy először csatlakozna egy Bluetooth-eszközhöz

TÁVIRÁNYÍTÓ



ELEMCSER



LIKVIDÁLÁS

A régi LED-berendezéseket és akkumulátorokat nem szabad a háztartási hulladékkal együtt ártalmatlanítani. Kérjük, hogy mindkettőt megfelelően ártalmatlanítsa. A csomagolást külön kell ártalmatlanítani.

A JELEK MAGYARÁZATA

Ez a szimbólum azt jelenti, hogy ezt a terméket csak beltérben szabad használni!

Az ezzel a szimbólummal jelölt termékek megfelelnek az Európai Gazdasági Övezet valamennyi vonatkozó közösségi előírásának.



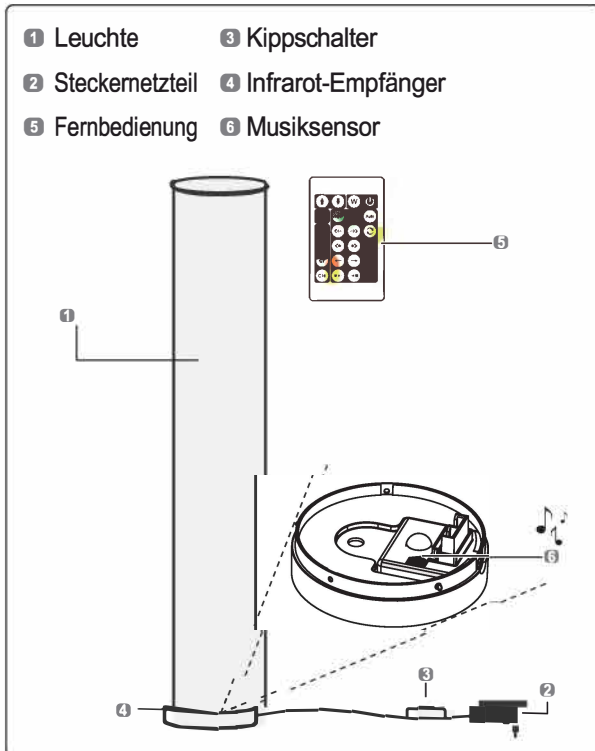
A WEEE 2012/19/EU irányelv célja az elektromos és elektronikus berendezések hulladékának megelőzése és csökkentése újrafelhasználás, újrafeldolgozás és egyéb hasznosítási formák révén.



A mellette lévő szimbólum azt jelzi, hogy az elemeket és akkumulátorokat nem szabad a háztartási hulladékkal együtt ártalmatlanítani. A fogyasztóknak törvényileg kötelességük ártalmatlanítani minden elemet és akkumulátort, függetlenül attól, hogy tartalmaznak-e olyan káros anyagokat, mint: Cd = kadmium, Hg = higany, Pb = ólom, Li = lítium, amelyek a gyűjtésben szerepelnek vagy nem szerepelnek. színtmentadja át azokat az önkormányzatnak/kerületnek vagy a kiskereskedőnek, hogy környezetbarát módon ártalmatlaníthassa őket, és így értékes nyersanyagokat, például kobaltot, nikkelt vagy rezet nyerhessen vissza. Az elemek és akkumulátorok visszavétele ingyenes.



A felhasználó nem cserélheti ki a környező termék fényforrását és vezérlőberendezését. Cseréje csak hivatalos szervizekben történhet!

LIEFERUMFANG / PRODUKTTEILE

SICHERHEITSHINWEISE:

Die Montage darf nur vom Fachmann durchgeführt werden. Bitte lesen Sie diese Informationen sorgfältig, bevor Sie mit der Installation oder der Inbetriebnahme dieses Produktes beginnen.

Diese Montageanleitung sollten Sie zur künftigen Verwendung aufbewahren.

Bitte beachten Sie stets die technischen Angaben auf dem Typenschild und in dieser Montageanleitung.

Sensible Geräte gehören nicht in Kinderhande. Auch Personen mit eingeschränkten physischen, sensorischen oder geistigen Fähigkeiten sollten die Stehlampe nur angemessen und unter Aufsicht verwenden.

Halten Sie das Verpackungsmaterial sowie die mitgelieferten Kleinteile von Kindern und Personen mit Einschränkungen fern.

Schauen Sie nicht direkt in die LED-Lichtquelle und leuchten Sie auch anderen Menschen oder Tieren nicht mit der LED-Lichtquelle in die Augen, dies kann zu Schaden an der Netzhaut führen.

WARNUNG:

Unsachgemäßer Umgang mit dem Produkt kann zu Beschädigung des Artikels führen.

Lagern Sie das Produkt nie auf oder in der Nähe von heißen Oberflächen und setzen Sie den Artikel nie hohen Temperaturen aus, z.B. Heizung, Herdplatten oder direkter Sonneneinstrahlung.

Setzen Sie dem Produkt keine extremen Temperaturen oder starken Temperaturschwankungen aus.

Tauchen Sie das Produkt zur Reinigung niemals ins Wasser.

Verwenden Sie das Produkt nicht mehr, wenn es Risse oder Sprünge aufweist, sich verformt hat oder andere Beschädigungen aufweist.

GEFAHR:

Unsachgemäßer Umgang mit dem Produkt kann zum Stromschlag oder zu Bränden führen!

Schließen Sie das Produkt nur an eine gut zugängliche Steckdose an, damit Sie den Artikel bei einem Störfall schnell vom Stromnetz trennen können.

Betreiben Sie den Artikel nicht der Verpackung.

Nehmen Sie keinerlei Änderungen am Artikel vor.

Vermeiden Sie jegliche Beschädigung an der Isolierung.

Stellen Sie sicher, dass die Netzspannung mit der Eingangsspannung des Netzteils übereinstimmt.

Verwenden Sie den Artikel nicht mehr, wenn Flüssigkeit in das Gehäuse gelangt ist.

Lassen Sie das Produkt während des Betriebes nicht unbeaufsichtigt.

Betreiben Sie das Produkt nicht mit einem externen Dimmer.

ACHTUNG:

Verwenden Sie das Produkt nur wie in dieser Gebrauchsanweisung beschrieben.

Jede andere Verwendung gilt als nicht bestimmungsgemäß und kann zu Sachschaden oder sogar zu Personenschaden führen.

Der Artikel ist kein Kinderspielzeug.

Der Hersteller oder Handler übernimmt keine Haftung für Schaden, die durch nicht bestimmungsgemäßen oder falschen Gebrauch entstanden sind.

Die Leuchte ist nur für den privaten Gebrauch bestimmt, eine Nutzung im gewerblichen Bereich ist nicht zulässig.

BEDIENUNGSANLEITUNG

Lichtsäule mit Sterneneffekt RGB+SOUNDEFFEKT 5W Art.-Nr.: DL6402 Seite 2

BITTE BEACHTEN SIE STETS DIE TECHNISCHEN ANGABEN AUF DEM TYPENSCHILD UND IN DIESER MONTAGEANLEITUNG

IP20-Leuchten sind ausschließlich für den Einsatz in trockenen Innenräumen bestimmt und dürfen nicht in Nassräumen oder im Außenbereich eingesetzt werden.

Leuchten der Schutzart IP20 bieten keinen besonderen Schutz gegen Fremdkörper und keinen Schutz gegen Feuchtigkeit.

Schutzklasse II: Diese Leuchte ist schutzisoliert.

Elektrischer Anschluss (220-240, 50/60Hz).

Dieses Produkt enthält eine Lichtquelle der **Energieeffizienzklasse F**.

LICHTSÄULE ANSCHLIEßEN

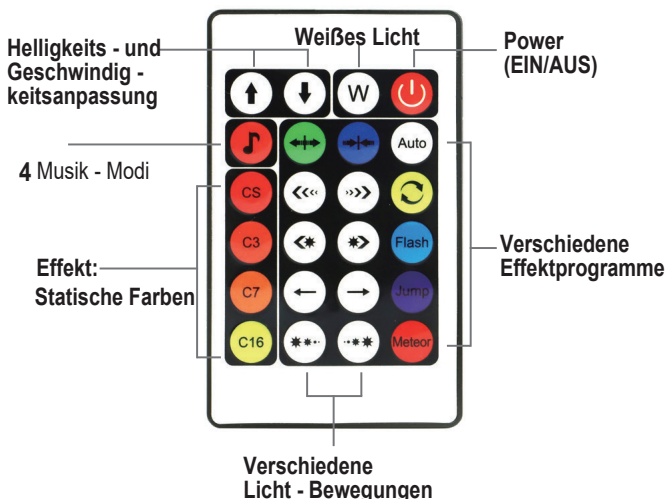
1. Schließen Sie die Stehleuchte nur in trockenen Innenräumen an.
2. Platzieren Sie die Stehleuchte auf einer ebenen, stabilen Fläche.
3. Wickeln Sie das Kabel vollständig ab.
4. Achten Sie darauf, dass niemand über das Kabel stolpern kann.
5. Stecken Sie den Netzstecker in eine ordnungsgemäß installierte Steckdose.
6. Die Stehlampe ist nun einsatzbereit.

STEHLAMPE AN- UND AUSSCHALTEN / BEDIENUNG

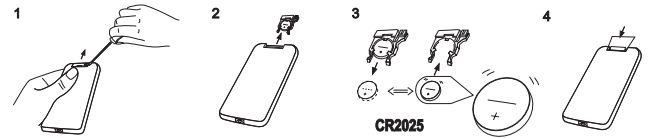
Die Stehlampe wird entweder über den Kippschalter ein- und ausgeschaltet oder über die Fernbedienung ein- und ausgeschaltet. Farb- und Musikeinstellungen wählen Sie per Fernbedienung aus und Musik.

Das Besondere: Im Musiksensormodus ist die Lichtsäule sofort startklar und reagiert auf Töne - ohne vorherige Kopplung mit einem Bluetooth Endgerät

FERNBEDIENUNG



BATTERIE WECHSELN



ENTSORGUNG

LED-Altgeräte und Batterien dürfen nicht in den Hausmüll entsorgt werden. Bitte führen Sie beides einer ge- ordneten Entsorgung zu. Entsorgen Sie die Verpackung bitte sortenrein.

ZEICHEN ERKLÄRUNG



Dieses Symbol weist darauf hin, dass dieses Produkt nur in Innenräumen verwendet werden darf!



Mit diesem Symbol gekennzeichnete Produkte erfüllen alle anzuwendenden Gemeinschafts- vorschriften des Europäischen Wirtschafts- raums.



Die WEEE-Richtlinie 2012/19/EU dient der Vermeidung von Abfällen von Elektro- und Elektronikgeräten und der Reduzierung solcher Abfälle durch Wiederverwendung, Recycling und anderer Formen der Verwertung.



Das nebenstehende Symbol bedeutet, dass Batterien und Akkus nicht zusammen mit dem Hausmüll entsorgt werden dürfen. Verbraucher sind gesetzlich verpflichtet, alle Batterien und Akkus, egal, ob sie Schadstoffe, wie: Cd= Cadmium, Hg= Quecksilber, Pb= Blei, Li= Lithium enthalten oder nicht, bei einer Sammel- stelle ihrer Gemeinde/ihres Stadtteils oder im Handel abzugeben, damit sie einer umwelt- schonenden Entsorgung sowie einer Wieder- gewinnung von wertvollen Rohstoffen wie z.B. Kobalt, Nickel oder Kupfer zugeführt werden können. Die Rückgabe von Batterien und Akkus ist unentgeltlich.



Die Lichtquelle des umgebenden Produktes ist für den Nutzer nicht ersetzbar. Austausch nur durch autorisierte Stellen! Das Betriebsgerät (Netzteil) kann ausgetauscht werden (durch Endnutzer oder qualifizierte Personen).