

# Product Information Sheet

COMMISSION DELEGATED REGULATION (EU) 2019/2015 with regard to energy labelling of light sources

**Supplier's name or trade mark:** NEDES

**Supplier's address:** Office, Hlavná, SK

**Model identifier:** LU223/1

## Type of light source:

Lighting technology used:	LED	Non-directional or directional:	NDLS
Light source cap-type (or other electric interface)	none		
Mains or non-mains:	MLS	Connected light source (CLS):	No
Colour-tuneable light source:	No	Envelope:	-
High luminance light source:	No		
Anti-glare shield:	No	Dimmable:	Yes

## Product parameters

Parameter	Value	Parameter	Value
<b>General product parameters:</b>			
Energy consumption in on-mode (kWh/1000 h), rounded up to the nearest integer	200	Energy efficiency class	D
Useful luminous flux ( $\phi_{use}$ ), indicating if it refers to the flux in a sphere (360°), in a wide cone (120°) or in a narrow cone (90°)	30 000 in Sphere (360°)	Correlated colour temperature, rounded to the nearest 100 K, or the range of correlated colour temperatures, rounded to the nearest 100 K, that can be set	5 000
On-mode power ( $P_{on}$ ), expressed in W	200,0	Standby power ( $P_{sb}$ ), expressed in W and rounded to the second decimal	0,00
Networked standby power ( $P_{net}$ ) for CLS, expressed in W and rounded to the second decimal	-	Colour rendering index, rounded to the nearest integer, or the range of CRI-values that can be set	80
Outer dimensions without	Height	400	Spectral power distribution in the See image in last page
	Width	400	
	Depth	140	

separate control gear, lighting control parts and non-lighting control parts, if any (millimetre)			range 250 nm to 800 nm, at full-load	
Claim of equivalent power <sup>(a)</sup>	-		If yes, equivalent power (W)	-
			Chromaticity coordinates (x and y)	0,350 0,350
<b>Parameters for LED and OLED light sources:</b>				
R9 colour rendering index value	1		Survival factor	1,00
the lumen maintenance factor	0,96			
<b>Parameters for LED and OLED mains light sources:</b>				
displacement factor (cos $\phi_1$ )	0,98		Colour consistency in McAdam ellipses	1
Claims that an LED light source replaces a fluorescent light source without integrated ballast of a particular wattage.	-(b)		If yes then replacement claim (W)	-
Flicker metric (Pst LM)	0,0		Stroboscopic effect metric (SVM)	0,0

(a): not applicable;

(b): not applicable;



# Informačný list výrobku

DELEGOVANÉ NARIADENIE KOMISIE (EÚ) 2019/2015, pokiaľ ide o energetické označovanie svetelných zdrojov

**Názov dodávateľa alebo jeho ochranná známka:** NEDES

**Adresa dodávateľa:** Office, Hlavná, SK

**Identifikačný kód modelu:** LU223/1

## Typ svetelného zdroja:

Použitá technológia osvetlenia:	LED	Nesmerový alebo smerový:	NDLS
Typ päťice svetelného zdroja (alebo iné elektrické rozhranie)	none		
Napájaný zo siete alebo nenapájaný zo siete:	MLS	Pripojený zdroj svetla (CLS):	Nie
Farebne laditeľný svetelný zdroj:	Nie	Plášť:	-
Svetelný zdroj s vysokým jasom:	Nie		
Štít proti oslneniu:	Nie	Stmievateľný:	Áno

## Parametre výrobku

Parameter	Hodnota	Parameter	Hodnota
-----------	---------	-----------	---------

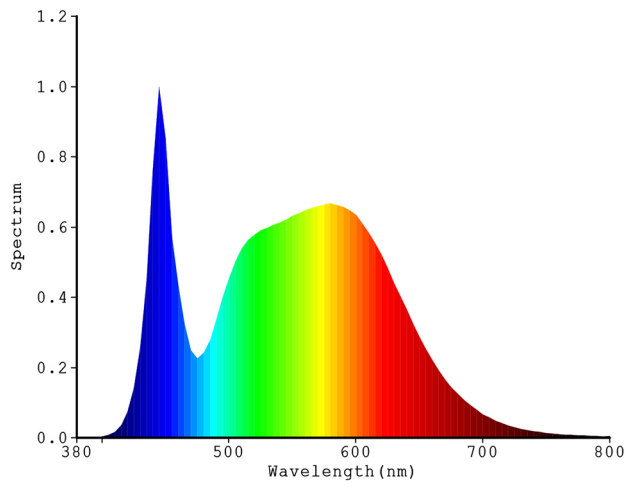
### Všeobecné parametre výrobku:

Spotreba energie v režime zapnutia (kWh/1 000 h) zaokrúhlená nahor na najbližšie celé číslo	200	Trieda energetickej účinnosti	D
Užitočný svetelný tok ( $\phi_{use}$ ) s uvedením, či ide o svetelný tok v guli (360°), širokom kuželi (120°) alebo zúženom kuželi (90°)	30 000 v guli (360°)	Náhradná teplota chromatickosti zaokrúhlená na najbližších 100 K alebo rozsah náhradných teplôt chromatickosti zaokrúhlený na najbližších 100 K, ktorý možno nastaviť	5 000
Spotreba v režime zapnutia ( $P_{on}$ ), vyjadrená vo W	200,0	Spotreba v režime pohotovosti ( $P_{sb}$ ) vyjadrená vo W a zaokrúhlená na dve desatinné miesta	0,00
Spotreba v režime pohotovosti pri zapojení v sieti ( $P_{net}$ ) v prípade CLS, vyjadrená vo W a zaokrúhlená na dve desatinné miesta	-	Index podania farieb zaokrúhlený na najbližšie celé číslo alebo rozsah hodnôt	80

			CRI, ktorý možno nastaviť	
Vonkajšie rozmery bez prípadného samostatného ovládacieho zariadenia, častí na ovládanie osvetlenia a častí, ktoré neslúžia na ovládanie osvetlenia (v milimetroch)	Výška	400	Spektrálne rozloženie výkonu v rozsahu 250 nm až 800 nm pri plnej záťaži	Pozri obrázok na poslednej strane
	Šírka	400		
	Hĺbka	140		
Tvrdenie o rovnocennom výkone <sup>(a)</sup>		-	Ak áno, rovnocenný výkon (W)	-
			Súradnice chromatickosti (x a y)	0,350 0,350
<b>Parametre svetelných zdrojov LED a OLED:</b>				
Hodnota indexu podania farieb R9		1	Činiteľ funkčnej spoľahlivosti	1,00
Činiteľ starnutia svetelného zdroja		0,96		
<b>Parametre svetelných zdrojov LED a OLED napájaných zo siete:</b>				
Činiteľ fázového posunu (cos $\phi_1$ )		0,98	Farebná konzistencia v MacAdamových elipsách	1
Tvrdenie, že svetelný zdroj LED nahrádza žiarivkový svetelný zdroj bez vstavaného predradníka s konkrétnym výkonom vo wattoch.		_(b)	Ak áno, potom údaj nahradenej hodnoty (W)	-
Merná veličina blikania (Pst LM)		0,0	Merná veličina stroboskopického javu (SVM)	0,0

(a) „-“: neuplatňuje sa;

(b) „-“: neuplatňuje sa;



# Informační list výrobku

NAŘÍZENÍ KOMISE V PŘENESENÉ PRAVOMOCI (EU) 2019/2015 o uvádění spotřeby energie na energetických štítcích světelných zdrojů

**Název nebo ochranná známka dodavatele:** NEDES

**Adresa dodavatele:** Office, Hlavná, SK

**Identifikační značka modelu:** LU223/1

## Typ světelného zdroje:

Použitý typ světelného zdroje:	LED	Nesměrový nebo směrový:	nesměrový
Typ patice světelného zdroje (nebo jiné elektrické rozhraní)	none		
Síťový nebo nesíťový:	MLS	Propojený světelný zdroj (CLS):	Ne
Barevně laditelný světelný zdroj:	Ne	Baňka:	-
Světelný zdroj s vysokým jasem:	Ne		
Clona proti oslnění:	Ne	Stmívatelný:	Ano

## Parametry výrobku

Parametr	Hodnota	Parametr	Hodnota
----------	---------	----------	---------

### Obecné parametry výrobku:

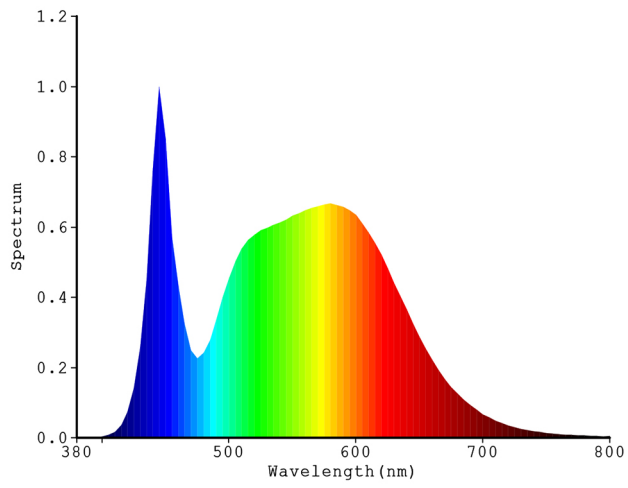
Spotřeba energie v zapnutém stavu (kWh/1 000 h) zaokrouhlená na nejbližší celé číslo	200	Třída energetické účinnosti	D
Užitečný světelný tok ( $\phi_{use}$ ) uvádějící, zda se jedná o tok všesměrový (360°), v širokém kuželu (120°) nebo v úzkém kuželu (90°)	30 000 in Všesměrový (360°)	Náhradní teplota chromatičnosti zaokrouhlená na nejbližších 100 K nebo rozsah náhradních teplot chromatičnosti zaokrouhlený na nejbližších 100 K, které lze nastavit	5 000
Příkon v zapnutém stavu ( $P_{on}$ ) vyjádřený ve W	200,0	Příkon v pohotovostním režimu ( $P_{sb}$ ) vyjádřený ve W a zaokrouhlený na dvě desetinná místa	0,00
Příkon v pohotovostním režimu při připojení na komunikační síť ( $P_{net}$ ) pro CLS vyjádřený ve W a zaokrouhlený na dvě desetinná místa	-	Index podání barev zaokrouhlený na nejbližší celé číslo nebo rozsah hodnot	80

			CRI, které lze nastavit	
Vnější rozměry v mm bez případného samostatného předřadného přístroje, případných dílů pro řízení osvětlení a případných neosvětlovacích dílů	Výška	400	Spektrální složení zářivého toku v rozmezí 250 nm až 800 nm při plném výkonu	Viz obrázek na poslední straně
	Šířka	400		
	Hloubka	140		
Údaj o rovnocenném příkonu <sup>(a)</sup>	-	Pokud ano, rovnocenný příkon (W)	-	
		Trichromatické souřadnice (x a y)	0,350 0,350	
<b>Parametry pro LED a OLED světelné zdroje:</b>				
Hodnota indexu podání barev R9	1	Činitel funkční spolehlivosti	1,00	
Činitel stárnutí	0,96			
<b>Parametry pro LED a OLED síťové světelné zdroje:</b>				
Účinitel základní harmonické (cos $\phi_1$ )	0,98	Stálost barev v násobcích MacAdamovy elipsy	1	
Tvrzení, že LED světelné zdroje nahrazují zářivku bez integrovaného předřadníku zvláštního výkonu.	..(b)	Pokud ano, pak tvrzení o nahrazení (W)	-	
Hodnoticí parametr pro míhání (PstLM)	0,0	Hodnoticí parametr pro stroboskopický jev (SVM)	0,0	

(a) „-“: nepoužije se;

(b) „-“: nepoužije se;





# Termékinformációs adatlap

A BIZOTTSÁG (EU) 2019/2015 FELHATALMAZÁSON ALAPULÓ RENDELETE a fényforrások energiacímkezéséről

**A szállító neve vagy védjegye:** NEDES

**A szállító címe:** Office, Hlavná, SK

**Modellazonosító:** LU223/1

**A fényforrás típusa:**

Használt világítástechnológia:	LED	Nem irányított vagy irányított fényű:	Nem irányított
A fényforrás fejtípusa (vagy más elektromos interfész)	none		
Hálózati vagy nem hálózati:	MLS	Összekapcsolt fényforrás (CLS):	Nem
Állítható színű fényforrás:	Nem	Burkolat:	-
Nagy fénysűrűségű fényforrás:	Nem		
Vakításgátló:	Nem	Szabályozható:	Igen

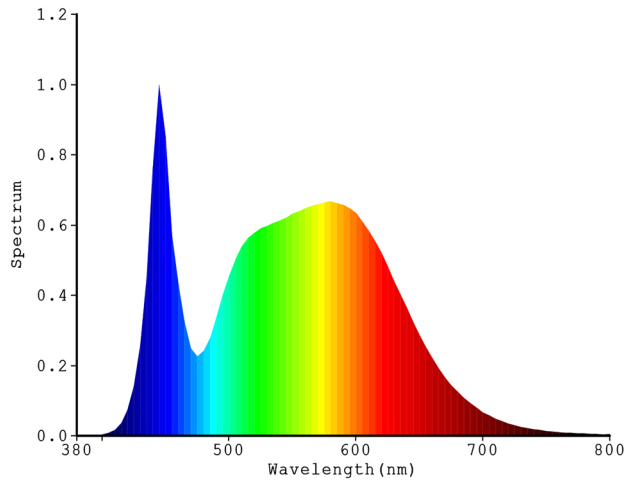
## Termékparaméterek

Paraméter	Érték	Paraméter	Érték
<b>Általános termékparaméterek:</b>			
Energiafogyasztás bekapcsolt üzemmódban (kWh/1000 óra), a legközelebbi egész számra felkerekítve	200	Energiahatékonysági osztály	D
Hasznos fényáram ( $\Phi_{use}$ ), annak feltüntetésével, hogy az érték gömb (360°), széles kúp (120°) vagy keskeny kúp (90°) alakú fényáramra érvényes	30 000 a következőre: Gömb (360°)	A korrelált színhőmérséklet, a legközelebbi 100 K értékre kerekítve, vagy a beállítható korrelált színhőmérsékletek tartománya a legközelebbi 100 K értékre kerekítve	5 000
A bekapcsolt üzemmód energiafogyasztása ( $P_{on}$ ), W-ban kifejezve	200,0	A készenléti üzemmód energiafogyasztása ( $P_{sb}$ W-ban kifejezve és két tizedesjegyre kerekítve	0,00
A hálózatvezérelt készenléti üzemmód energiafogyasztása ( $P_{net}$ ) összekapcsolt fényforrás esetében, W-ban kifejezve és két tizedesjegyre kerekítve	-	Színvisszaadási index, a legközelebbi egész számra kerekítve, vagy a színvisszaadási index	80

			beállítható értéktartománya	
Külső méretek, adott esetben a különálló vezérlőegység, a világításvezérlő alkotóelemek és a nem világító alkotóelemek nélkül (milliméter)	Magasság	400	Spektrális teljesítményeloszlás a 250 nm és 800 nm közötti tartományban, teljes terhelés mellett	Lásd a képet az utolsó oldalon
	Szélesség	400		
	Mélység	140		
Egyenértékű teljesítményre való utalás <sup>(a)</sup>		-	Ha igen, akkor az egyenértékű teljesítmény (W)	-
			Színkoordináták (x és y)	0,350 0,350
<b>LED- és OLED-fényforrások paramétereit:</b>				
R9 színvisszaadási index értéke		1	Élettartam-tényező	1,00
Fényáram-stabilitási tényező		0,96		
<b>Hálózati LED- és OLED-fényforrások paramétereit:</b>				
Eltolási tényező (cos φ1)		0,98	Színkonzisztencia MacAdam-féle ellipszisekben	1
Arra való utalások, hogy a LED-fényforrás helyettesít egy beépített előtét nélküli, meghatározott teljesítményű fluoreszkáló fényforrást.		-(b)	Ha igen, akkor a helyettesítésre való utalás (W)	-
Villogás mértéke (Pst LM)		0,0	Stroboszkópos hatás mértéke (SVM)	0,0

(a): nem alkalmazandó;

(b): nem alkalmazandó;



# Produktdatenblatt

DELEGIERTE VERORDNUNG (EU) 2019/2015 DER KOMMISSION zur Energieverbrauchskennzeichnung von Lichtquellen

**Name oder Handelsmarke des Lieferanten:** NEDES

**Anschrift des Lieferanten:** Office, Hlavná, SK

**Modellkennung:** LU223/1

**Art der Lichtquelle:**

Verwendete Beleuchtungstechnologie:	LED	Ungebündelt oder gebündelt:	NDLS
Art des Sockels der Lichtquelle (oder andere elektrische Schnittstelle)	none		
Netzspannung/Nicht direkt an die Netzspannung angeschlossen:	MLS	Vernetzte Lichtquelle (CLS):	Nein
Farblich abstimmbare Lichtquelle:	Nein	Hülle:	-
Lichtquelle mit hoher Leuchtdichte:	Nein		
Blendschutzschild:	Nein	Dimmbar:	Ja

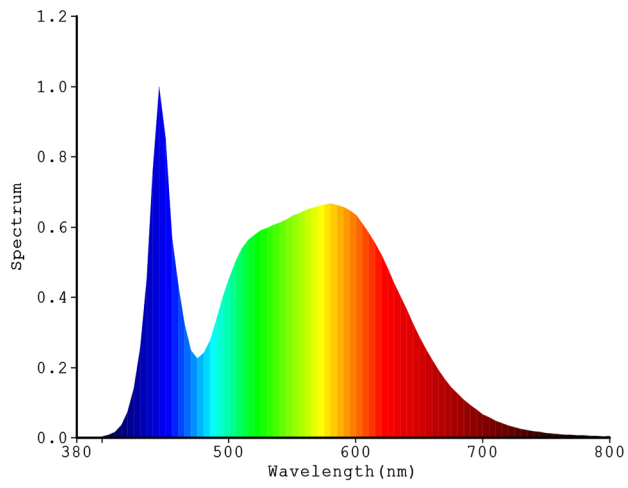
## Produktparameter

Parameter	Wert	Parameter	Wert
<b>Allgemeine Produktparameter:</b>			
Energieverbrauch im Ein-Zustand (kWh/1000 h), auf die nächstliegende ganze Zahl gerundet	200	Energieeffizienzklasse	D
Nutzlichtstrom ( $\phi_{use}$ ) mit Angabe, ob sich der Wert auf den Lichtstrom in einer Kugel ( $360^\circ$ ), in einem breiten Kegel ( $120^\circ$ ) oder in einem schmalen Kegel ( $90^\circ$ ) bezieht	30 000 in Kugel ( $360^\circ$ )	ähnliche Farbtemperatur, gerundet auf die nächstliegenden 100 K, oder Spanne der einstellbaren ähnlichen Farbtemperaturen, gerundet auf die nächstliegenden 100 K	5 000
Leistungsaufnahme im Ein-Zustand ( $P_{on}$ ) in W	200,0	Leistungsaufnahme im Bereitschaftszustand ( $P_{sb}$ ) in W, auf die zweite Dezimalstelle gerundet	0,00

Leistungsaufnahme im vernetzten Bereitschaftsbetrieb ( $P_{net}$ ) für CLS in W, auf die zweite Dezimalstelle gerundet		-	Farbwiedergabeindex, auf die nächstliegende ganze Zahl gerundet, oder Spanne der einstellbaren CRI-Werte	80
äußere Abmessungen, ggf. ohne separates Betriebsgerät, Beleuchtungssteuereinheit und Nicht-Beleuchtungssteuereinheit (Millimeter)	Höhe	400	Spektrale Strahlungsverteilung im Bereich 250 nm bis 800 nm bei Volllast	Siehe Bild auf letzter Seite
	Breite	400		
	Tiefe	140		
Angabe zu einer gleichwertigen Leistungsaufnahme <sup>(a)</sup>		-	Falls ja, gleichwertige Leistungsaufnahme (W)	-
			Farbwertanteile (x und y)	0,350 0,350
<b>Parameter für LED- und OLED-Lichtquellen:</b>				
Wert des R9-Farbwiedergabeindex		1	Lebensdauerfaktor	1,00
Lichtstromerhalt		0,96		
<b>Parameter für LED- und OLED-Netzspannungslichtquellen:</b>				
Verschiebungsfaktor ( $\cos \phi_1$ )		0,98	Farbkonsistenz in MacAdam-Ellipsen	1
Angabe, dass eine LED-Lichtquelle eine Leuchtstofflichtquelle ohne eingebautes Vorschaltgerät mit einer bestimmten Leistungsaufnahme ersetzt.		-(b)	Falls ja, Angabe zur Leistungsaufnahme (W)	-
Flimmer-Messgröße (Pst LM)		0,0	Messgröße für Stroboskop-Effekte (SVM)	0,0

(a) „-“: nicht zutreffend;

(b) „-“: nicht zutreffend;



# Karta informacyjna produktu

ROZPORZĄDZENIE DELEGOWANE KOMISJI (UE) 2019/2015 w odniesieniu do etykietowania energetycznego źródeł światła

**Nazwa dostawcy lub znak towarowy:** NEDES

**Adres dostawcy:** Office, Hlavná, SK

**Identyfikator modelu:** LU223/1

**Rodzaj źródła światła:**

Zastosowana technologia oświetleniowa:	LED	Bez kierunkowe lub kierunkowe źródło światła:	NDLS
Rodzaj trzonka źródła światła (lub inne złącze elektryczne)	none		
Źródło światła zasilane lub niezasilane napięciem sieciowym:	MLS	Połączone źródło światła (CLS):	Nie
Źródło światła z możliwością zmiany barwy światła:	Nie	Bańka:	-
Źródło światła o wysokiej luminancji:	Nie		
Ostona przeciwolśnieniowa:	Nie	Funkcja ściemniania:	Tak

## Parametry produktu

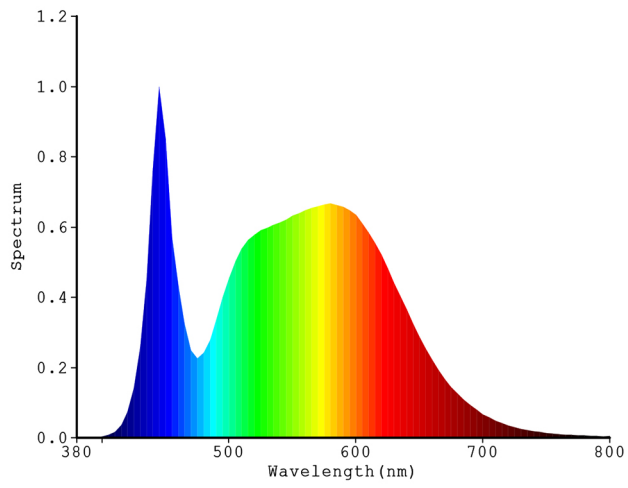
Parametr	Wartość	Parametr	Wartość
<b>Ogólne parametry produktu:</b>			
Zużycie energii w trybie włączenia (kWh/1 000 h), zaokrąglone w górę do najbliższej liczby całkowitej	200	Klasa efektywności energetycznej	D
Użyteczny strumień świetlny ( $\Phi_{use}$ ) wskazujący, czy odnosi się on do strumienia w kuli ( $360^\circ$ ), w szerokim stożku ( $120^\circ$ ) lub w wąskim stożku ( $90^\circ$ )	30 000 w Kula ( $360^\circ$ )	Skorelowana temperatura barwowa, zaokrąglona do najbliższych 100 K, lub zakres skorelowanych temperatur barwowych, zaokrąglony do najbliższych 100 K, jakie można ustawić	5 000
Moc w trybie włączenia ( $P_{on}$ ), podana w W	200,0	Moc w trybie czuwania ( $P_{sb}$ ), podana w W i zaokrąglona do drugiego miejsca po przecinku	0,00



Moc w trybie podłączenia do sieci ( $P_{net}$ ), dla CLS podana w W i zaokrąglona do drugiego miejsca po przecinku		-	Wskaźnik oddawania barw, zaokrąglony do najbliższej liczby całkowitej, lub zakres wartości CRI, jakie można ustawić	80
Wymiary zewnętrzne bez oddzielnego osprzętu sterującego, elementów sterowania oświetleniem i elementów niebędących elementami oświetleniowymi jeżeli występują (mm)	Wysokość	400	Rozkład widmowy mocy w zakresie 250–800 nm, przy pełnym obciążeniu	Zob. rys. na ostatniej stronie
	Szerokość	400		
	Głębokość	140		
Deklaracja równoważnej mocy <sup>a)</sup>		-	W przypadku odpowiedzi twierdzącej, równoważna moc (W)	-
			Współrzędne chromatyczności (x i y)	0,350 0,350
<b>Parametry źródeł światła LED i OLED:</b>				
Wartość wskaźnika oddawania barw R9		1	Współczynnik trwałości	1,00
Współczynnik zachowania strumienia świetlnego		0,96		
<b>Parametry zasilanych z sieci źródeł światła LED i OLED:</b>				
Współczynnik przesuwu fazowego ( $\cos \phi_1$ )		0,98	Jednolitość barwy w elipsach McAdama	1
Deklaracje, że źródło światła LED zastępuje fluorescencyjne źródło światła bez wbudowanego statecznika o określonej mocy		- <sup>b)</sup>	W przypadku odpowiedzi twierdzącej, deklaracja dotycząca zastąpienia (W)	-
Wskaźnik migotania (Pst LM)		0,0	Wskaźnik efektu stroboskopowego (SVM)	0,0

a) „-” : nie dotyczy;

b) „-” : nie dotyczy;



# Fișa cu informații despre produs

REGULAMENTUL DELEGAT (UE) 2019/2015 AL COMISIEI cu privire la etichetarea energetică a surselor de lumină

**Denumirea sau marca comercială a furnizorului:** NEDES

**Adresa furnizorului:** Office, Hlavná, SK

**Identificatorul de model:** LU223/1

**Tipul sursei de lumină:**

Tehnologia de iluminat utilizată:	LED	Nedirecțională sau direcțională:	NDLS
Tipul de soclu al sursei de lumină (sau altă interfață electrică)	none		
Cu alimentare de la rețea sau nealimentată de la rețea:	MLS	Sursă de lumină conectată (CLS):	Nu
Sursă de lumină cu posibilitatea de reglare a culorilor:	Nu	Anvelopă:	-
Sursă de lumină cu luminanță mare:	Nu		
Protecție antireflexie:	Nu	Cu intensitate reglabilă:	Da

## Parametrii produsului

Parametru	Valoare	Parametru	Valoare
-----------	---------	-----------	---------

## Parametrii generali ai produsului:

Consumul de energie în modul activ (kWh/1000 h), rotunjit în sus la cel mai apropiat număr întreg	200	Clasa de eficiență energetică	D
Fluxul luminos util ( $\Phi_{use}$ ), indicând dacă se referă la fluxul sub formă de sferă (360°), sub formă de con larg (120°) sau sub formă de con îngust (90°)	30 000 în Sferă (360°)	Temperatura de culoare corelată, rotunjită la cea mai apropiată valoare de 100 K, sau intervalul de temperaturi de culoare corelate care pot fi reglate, rotunjite la cea mai apropiată valoare de 100 K	5 000
Consumul de putere în modul activ ( $P_{la}$ ), exprimat în W	200,0	Consumul de putere în modul standby ( $P_{sb}$ ), exprimat în W și rotunjit la a doua zecimală	0,00
Consumul de putere în modul standby în rețea ( $P_{net}$ ) pentru	-	Indicele de redare a culorilor, rotunjit	80

CLS, exprimat în W și rotunjit la a doua zecimală			la cel mai apropiat număr întreg, sau intervalul de valori CRI care pot fi reglate	
Dimensiunile exterioare fără dispozitivul de comandă separat, componentele de comandă a iluminatului și componentele nelegate de iluminat, dacă există (milimetri)	Înălțime	400	Distribuția puterii spectrale în intervalul 250-800 nm, la sarcină maximă	Vizualizare a imaginii de pe pagina anterioară
	Lățime	400		
	Adâncime	140		
Declarație de putere echivalentă <sup>(a)</sup>		-	Dacă da, puterea echivalentă (W)	-
			Coordonatele cromatice (x și y)	0,350 0,350
<b>Parametri pentru sursele de lumină cu LED și OLED:</b>				
Valoarea indicelui de redare a culorilor R9		1	Factorul de supraviețuire	1,00
Factorul de menținere a fluxului luminos		0,96		
<b>Parametri pentru sursele de lumină cu LED și OLED cu alimentare de la rețea:</b>				
factorul de defazaj (cos φ1)		0,98	Consecvența culorii în elipse McAdam	1
Declarații că o sursă de lumină cu LED înlocuiește o sursă de lumină fluorescentă fără balast încorporat cu o anumită putere.		..(b)	Dacă da, atunci declarația de înlocuire (W)	-
Indicatorul pentru pâlpâire (Pst LM)		0,0	Indicatorul pentru efectul stroboscopic (SVM)	0,0

(a) : nu se aplică;

(b) : nu se aplică;

